



## Ideen für Zuhause

Liebe Eltern,

so wie heute wird Ihr Kind in diesem Jahr in regelmäßigen Abständen einen vierseitigen Bogen nach Hause bringen, der Sie über das spielerische Englischlernen im Kindergarten informiert. Jeder dieser Bögen ist einem spannenden Themenbereich gewidmet. Der Elternbrief auf Seite 4 ist ein fixer Bestandteil dieser Bögen. Er beinhaltet Ideen, wie Sie Ihr Kind zu Hause optimal fördern können. Bitte befestigen Sie den jeweiligen Bogen gut sichtbar zu Hause an der Wand und heben Sie die Bögen auf.

Zeigen Sie sich am Lernfortschritt Ihres Kindes interessiert. Drängen Sie aber nicht darauf, dass das Kind erzählt, was es in Englisch im Kindergarten gemacht hat. Warten Sie, bis Ihr Kind selbst von den Erfahrungen zu sprechen beginnt. Schauen Sie vielleicht mit dem Kind gemeinsam den Lernbogen an. Erwarten Sie aber nicht, dass Ihr Kind schon etwas auf Englisch sagen kann. Das Hörverstehen ist die wichtigste Grundlage des Sprechens – und es ist das Hauptanliegen der Kindergartenpädagogin in der Begegnung Ihres Kindes mit der englischen Sprache.

In Unit 1 ging es ums Begrüßen:

### ► **Lied (S.1)**

Auf Seite 1 des vorliegenden Bogens sehen Sie vier lustige Tiere, die für Ihr Kind die Begegnung mit Englisch zu einem motivierenden Erlebnis werden lassen: *Rosie the rabbit*, *Peter the panda*, *Tom the turtle* und *Connie the crocodile*. Ihr Kind hat eine Geschichte, in der sich die vier Tiere vorstellen, als Video gesehen bzw. als Hörspiel gehört. In dieser Geschichte wird folgendes Lied gesungen:

Text:

*Hello, I'm Peter. I'm a panda. A panda.*

*Hello, I'm Rosie. I'm a rabbit. A rabbit.*

*Hello, hello, hey, hooray.*

*Hey, hey, hey, hey, hey, hey.*

*Hello, hello, hey, hooray.*

*Hey, hey, hey, hooray, hooray!*

*Hello, I'm Tom. I'm a turtle. A turtle.*

*Hello, I'm Connie. I'm a crocodile. A crocodile.*

*Hello, hello, hey, hooray.*

*Hey, hey, hey, hey, hey, hey.*

*Hello, hello, hey, hooray.*

*Hey, hey, hey, hooray, hooray!*

### ► **Geschichte (S.2)**

Nach dem Ansehen des Videos oder dem Anhören der Geschichte auf CD wurden von den Kindern Bilder ausgeschnitten und auf Seite 2 eingeklebt.

Übrigens: Sie können die englischen Lieder, die Ihr Kind im Laufe der Zeit lernt, auch zu Hause anhören. Regelmäßiges Anhören (und Mitsingen) der Lieder hat mit Sicherheit positive Auswirkungen auf die Entwicklung der Aussprache Ihres Kindes. Alle Lieder sind auf CD und MC für zu Hause erhältlich.

Senden Sie Ihre Bestellung bitte an: Edition Helbling, Kaplanstr. 9, A-6063 Rum

### ► **Einkleben von Portraits (S.3)**

Dann klebten die Kinder die Bilder mit den vier Tieren auf die Seite 3 des Lernbogens. Dabei kam es darauf an, das jeweilige Bild an die richtige Stelle im Lernbogen zu setzen. Bei einer solchen Übung wird die Fähigkeit geschult, gleiche Formen zu erkennen und unterschiedliche Formen auseinanderzuhalten. Das Erlernen einer Fremdsprache im Kindergarten legt nicht nur einen wichtigen Grundstein zum Sprachenlernen, sondern fördert auf vielfältige Weise die Intelligenz Ihres Kindes.

**SAMPLE  
NOT FOR SALE!**



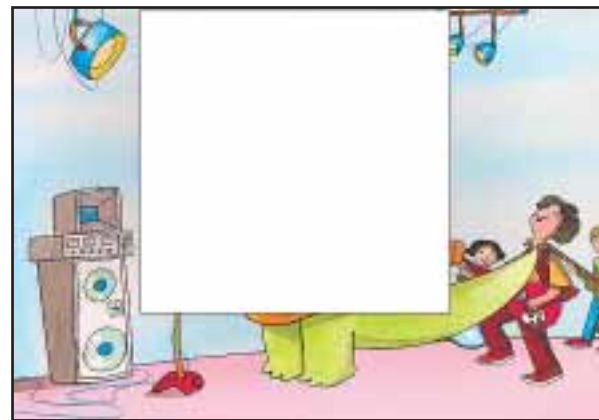


Unit 1: Hello!





**SAMPLE  
NOT FOR SALE!**



Unit 1: Hello!

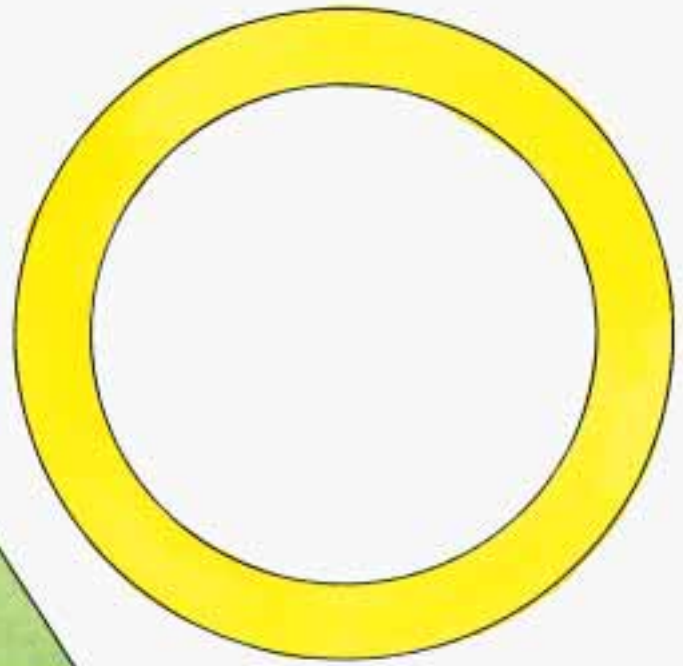



SAMPLE NOT FOR SALE!








Unit 1: Hello!



SAMPLE  
NOT FOR SALE!





Unit 1/2



Unit 1/3

SAMPLE NOT FOR SALE!

